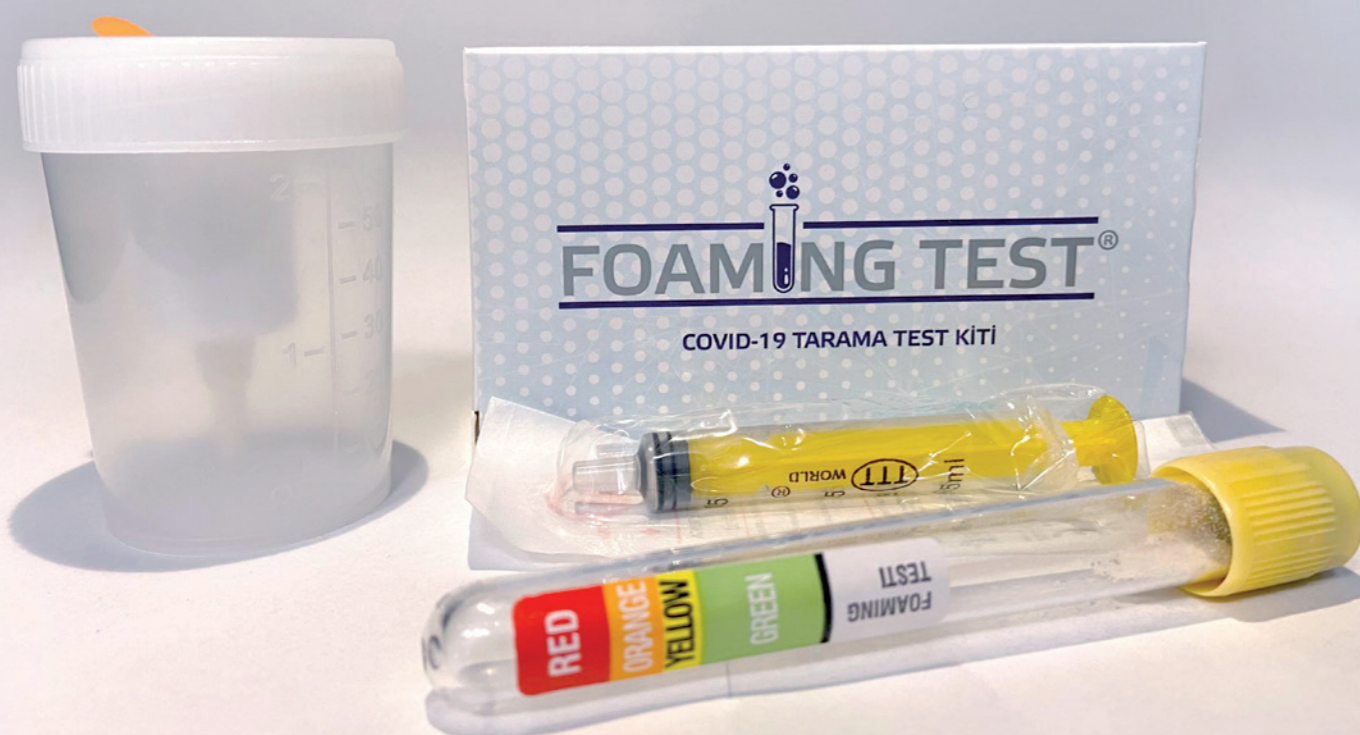


# FOAMING TEST Covid-19 Scanning Kit




– En testmetod baserad på skumning av urinen som ger resultat inom 15 sekunder.



- ✓ Över 98 % träffsäkerhet
- ✓ Snabb och enkelt testning
- ✓ CE, ISO 13485 Certifierad



Godkänt av hälsoministeriet  
i dessa EU-länder:

-  Tyskland
-  Italien
-  Turkiet



Produkten är CE-märkt  
(certifierad för professionellt  
bruk).

## FÖRDELAR MED TESTET

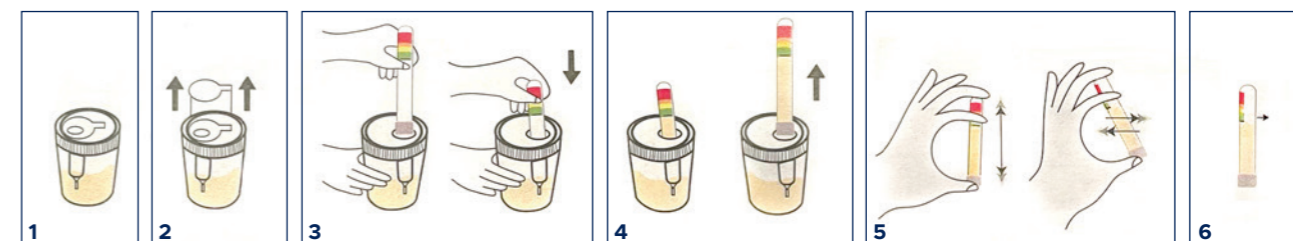
Coronaviruset sprider sig snabbt, så snart viruset kommer in i kroppen. Under tiden börjar vissa metaboliska och kemiska förändringar inträffa i kroppen vilket sker innan kliniska symtom, lungsymtom och PCR-testpositivitet har uppstått. **I denna process börjar viruset utsöndras i urinen.**

När virusbördan ökar i kroppen börjar både viruset och vissa ämnen i urinen på grund av metaboliska förändringar utsöndras intensivt. Foaming Test Kit är ett diagnostiskt kit. Funktionsprincipen är reaktionen med urinkomponenter. Viruset når njurarna efter att ha kommit in i kroppen. **Det är således möjligt att upptäcka där inom de första tre dagarna efter att ha infekterats. Urintestet kan upptäcka viruset efter tre dagar och framåt från smittotillfället.**

Testet kan användas som uppföljning för Covid-sjuka patienter under behandling för att säkerställa att virusnivån i kroppen avtar/minskar.

## TESTPROCEDUR

- OBS!!** Provtagning skall endast utföras på urin som varit minst en timme i urinblåsan.
- Ta bort förseglingen på behållaren för urinet.
- Placera provröret försiktigt så att hålet i botten passar exakt på piggen i urinbehållaren och tryck till.
- Vacum effekten i provröret påbörjar ifyllnad av urin i provröret och ska stanna automatiskt vid den svarta linjen.  
**OBS! urinnivån måste vara exakt på den svarta linjen för att undvika felaktigt resultat.**  
*I de fall urin nivån stannar under eller över svarta linjen används bifogad kanyl för att öka upp alternativt minska urin nivån. Kanylen sticks in i hålet på provröret. Skruva INTE av locket på provröret.*
- När korrekt urinnivå uppnåtts i provröret ( d v s exakt till den svarta linjen) skakas provröret ordentligt i 15 sekunder för att blanda innehållet.
- Provröret ställs därefter på en helt plan yta 60 sekunder innan resultatet avläses.



## AVLÄSNING RESULTAT

**RÖD** Hög virusbelastning i urinen och / eller urinen innehåller ämnen som inte bör finnas. Allvarlig klinisk bild. En individ som behöver uppsöka vård.

**ORANGE** Ökad virusbelastning i urin och / eller ämnen som inte bör finnas i urinen. Ogynnsam klinisk bild. En individ som behöver uppsöka vård.

**GUL** En liten mängd virusbelastning i urinen och / eller ämnen som inte bör finnas i urinen. Misstänkt klinisk bild. En individ som kräver uppföljning

**GRÖN** Ingen viral belastning i urinen. Gynnsam klinisk bild.

Vid positivt svar följ Folkhälsomyndighetens föreskrifter eller kontakta 1177.  
Vid kraftiga symtom eller andningssvårigheter kontakta 112.



<https://www.folkhalsomyndigheten.se>



<https://www.1177.se>



<https://www.sosalarm.se>

